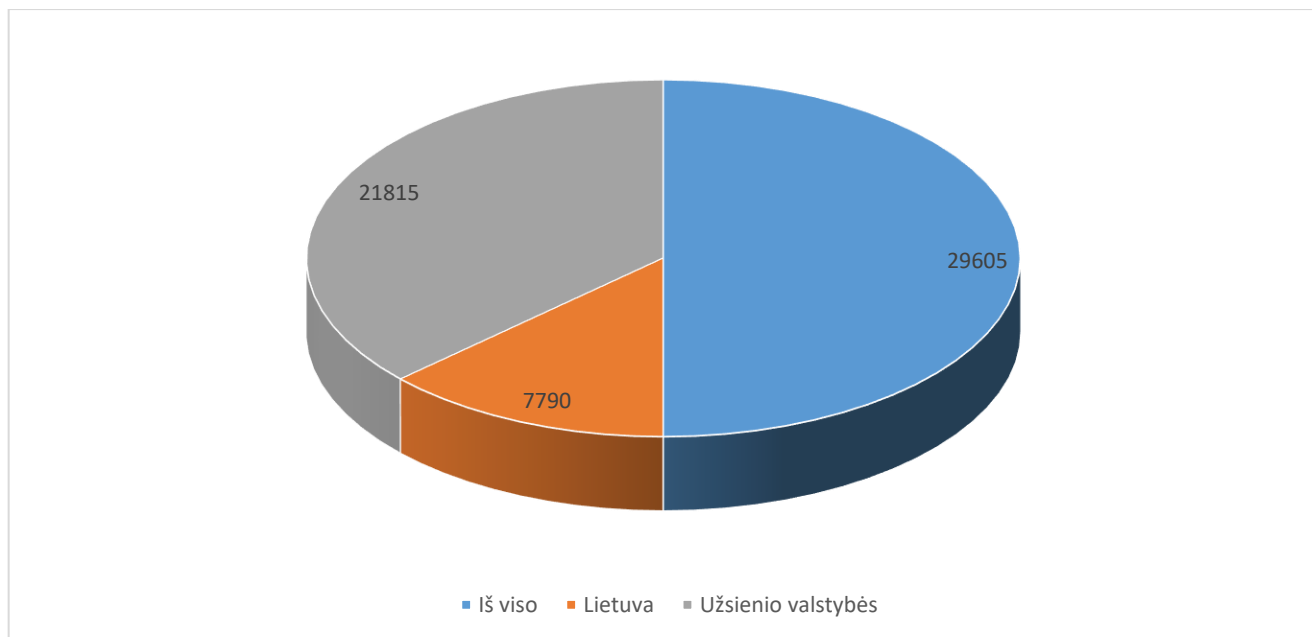


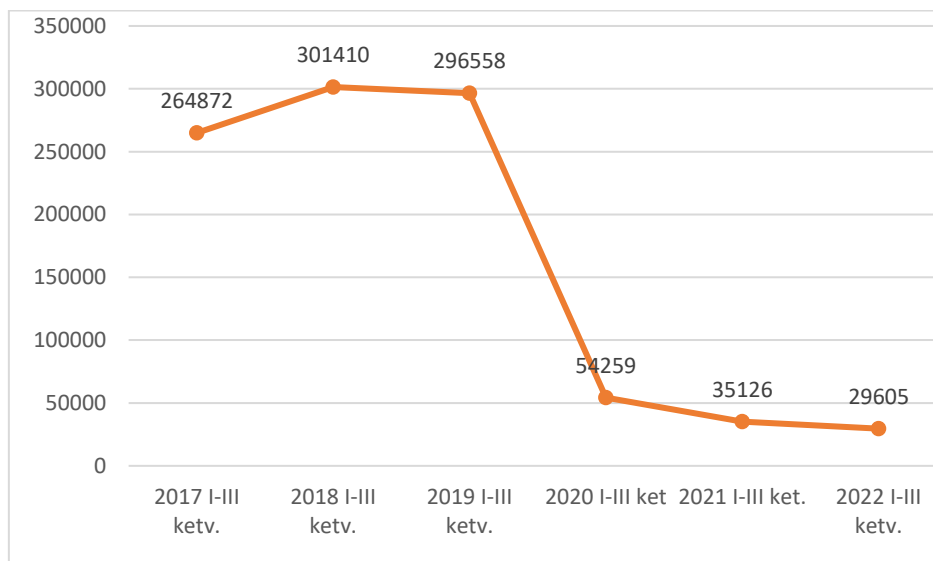
ŠIAULIŲ RAJONO TURIZMO IR VERSLO INFORMACIJOS CENTRO 2022 M. I-III KETV. LANKYTOJŲ STATISTIKA

Per 2022 m. I-III ketvirtį Šiaulių rajono turizmo ir verslo informacijos centre (šalia Kryžių kalno) apsilankė **29605** lankytojai. Lietuvos lankytojų buvo 7790 (26%), užsieniečių lankytojų buvo 21815 (74%). Lyginant su 2021 metų I-III ketv., lankytojų sumažėjo **16%**. Per 2021 m. I-III ketv. centre apsilankė 20296 lietuviai ir 14830 užsienio svečiai, viso **35126** lankytojai. Tam įtakos turėjo prasidėjęs karas Ukrainoje ir paskelbta nepaprastoji padėtis Lietuvoje.

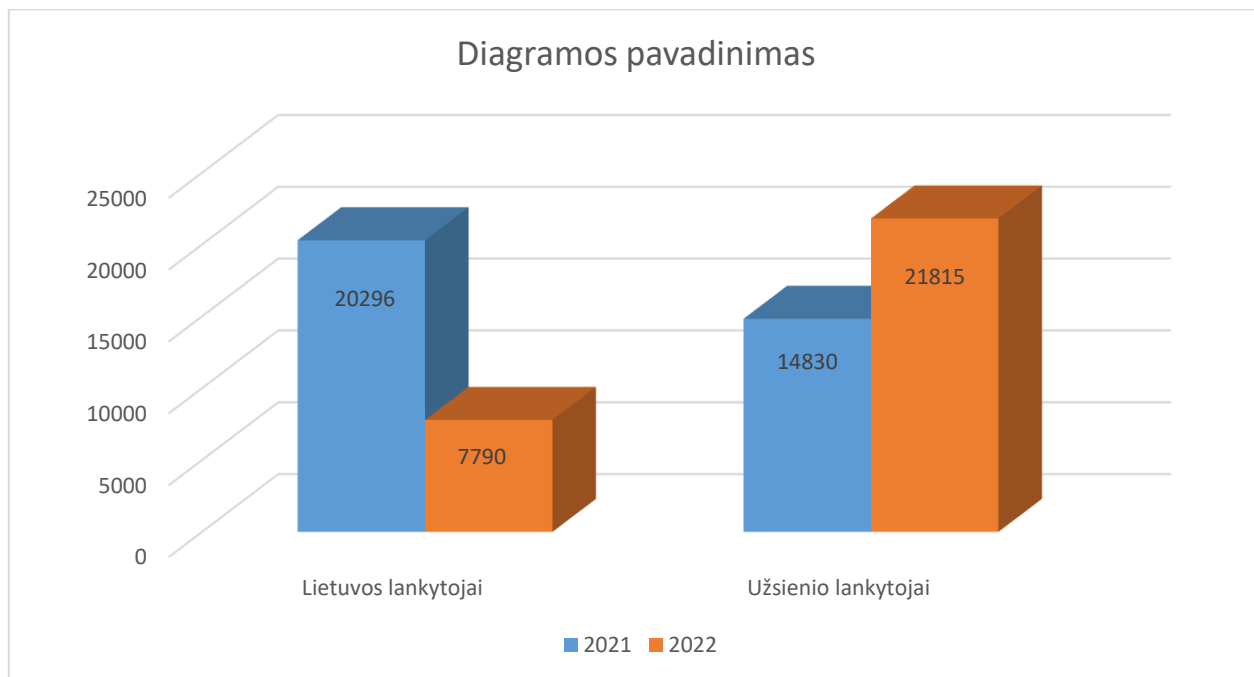
2022 m. I-III ketv. lankytojų skaičius Šiaulių rajono turizmo ir verslo informacijos centre (šalia Kryžių kalno)



2017-2022 metų I-III ketv. apsilankusių lankytojų skaičiaus kaita Šiaulių rajono turizmo ir verslo informacijos centre (šalia Kryžių kalno)



2021-2022 metų I-III ketv. apsilankiusių lankytojų skaičiaus kaita Šiaulių rajono turizmo ir verslo informacijos centre (šalia Kryžių kalno)



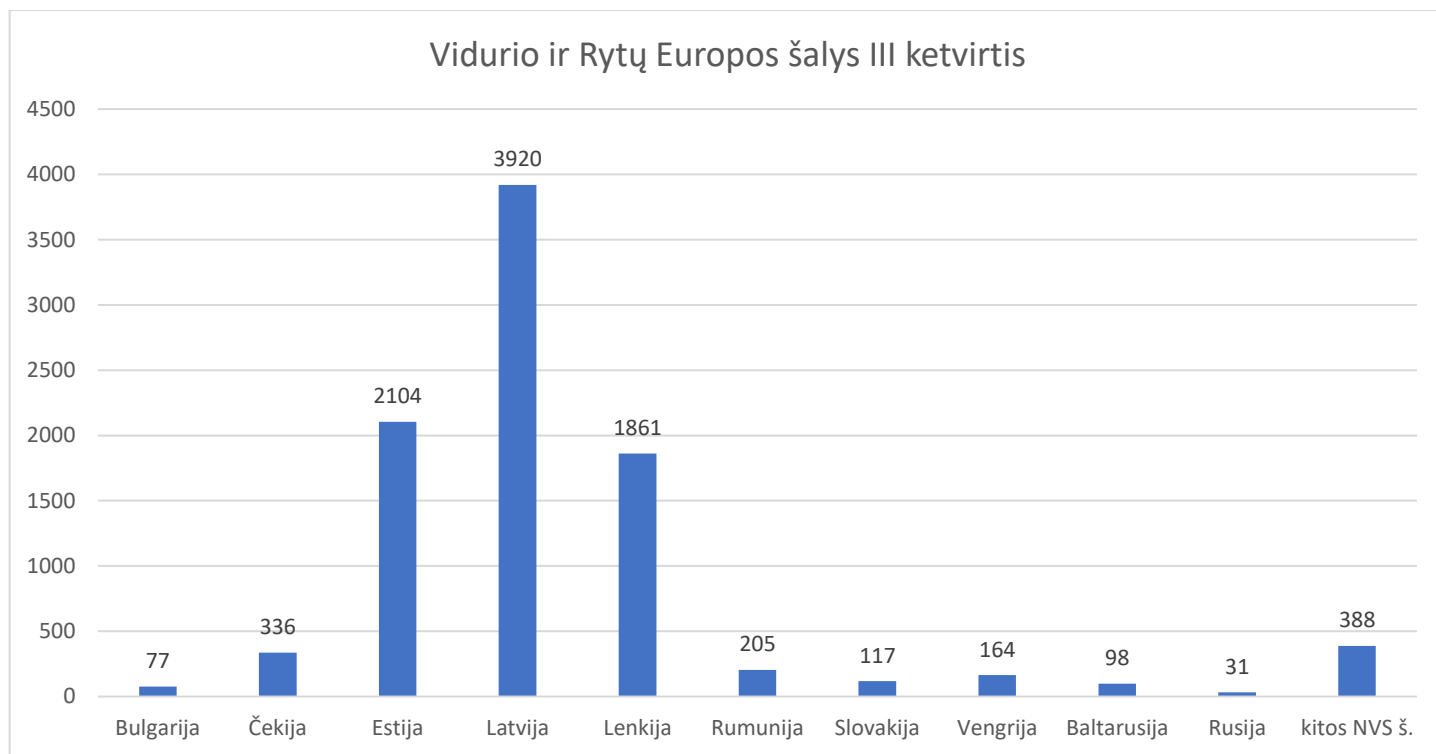
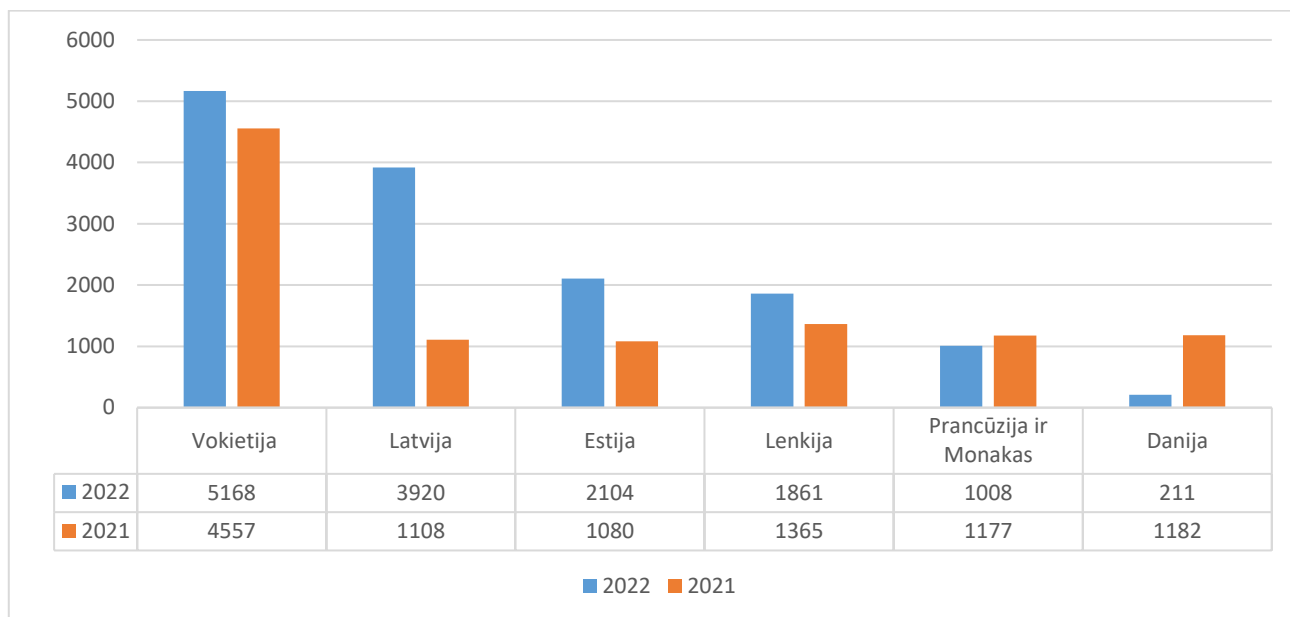
Šiaulių rajono turizmo ir verslo informacijos centre (šalia Kryžių kalno) per 2022 m. I-III ketv. daugiausiai lankėsi lankytojai iš šių šalių:

1. Vokietija 5168
2. Latvija 3920
3. Estija 2104
4. Lenkija 1861
5. Prancūzija ir Monakas 1008

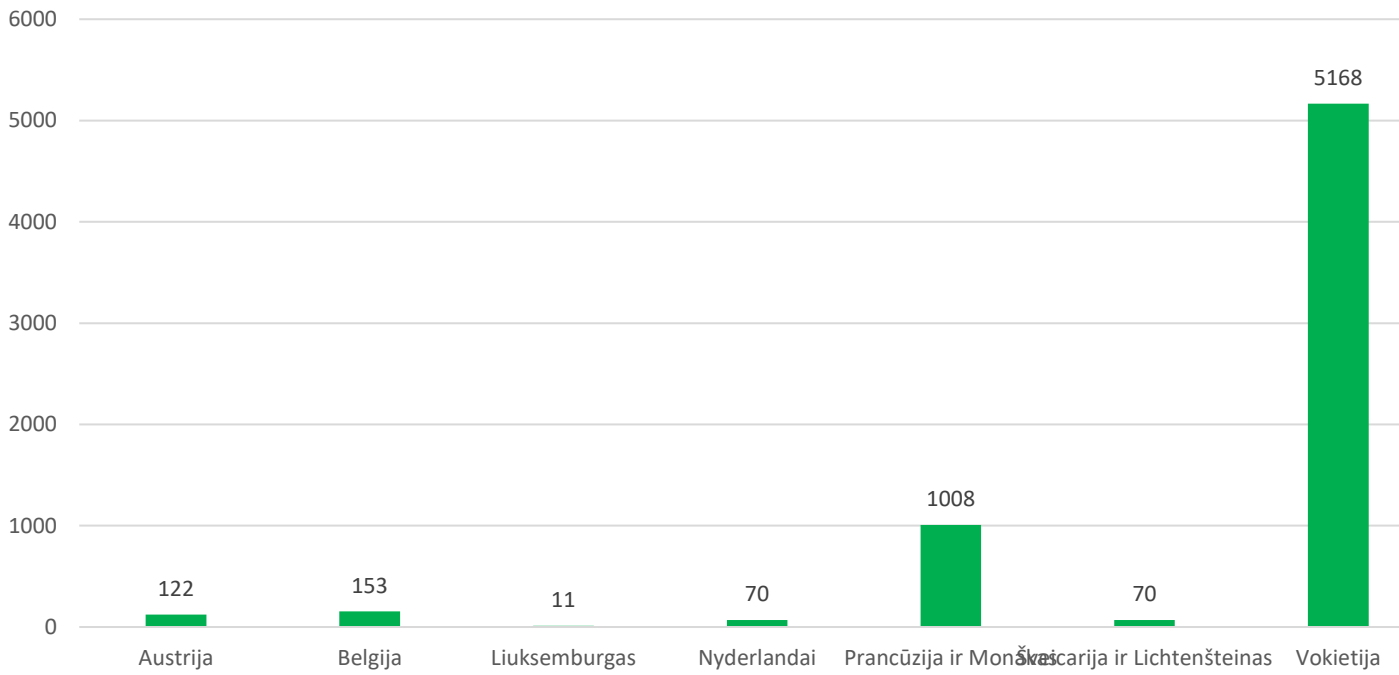
Palyginimui pateikiamos šalys, iš kurių Šiaulių rajono turizmo ir verslo informacijos centre (šalia Kryžių kalno) 2021 m. I-III ketv. apsilankė daugiausiai lankytojų:

1. Vokietija 4557
2. Lenkija 1365
3. Danija 1182
4. Prancūzija ir Monakas 1177
5. Latvija 1108

2022 m. I-III ketv. TOP 5 užsienio lankytojų Šiaulių rajono turizmo ir verslo informacijos centre (šalia Kryžių kalno) palyginimas su 2021 m. I-III ketv.



Vakarų Europos šalys III ketvirtis



Lankytojų skaičius pagal atskirus žemynų regionus III ketvirtis

