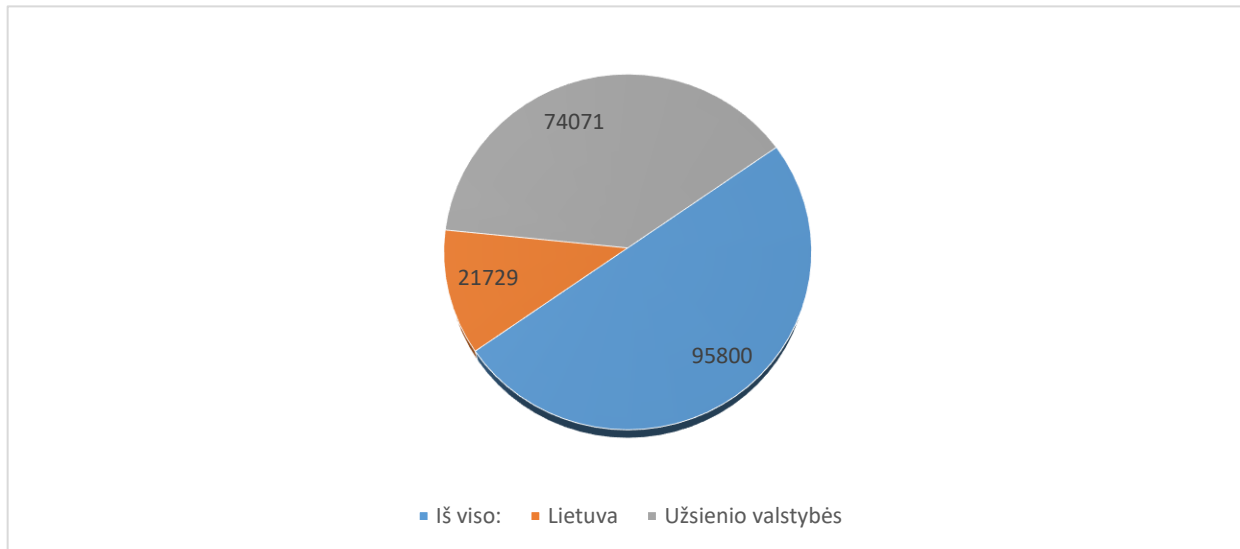


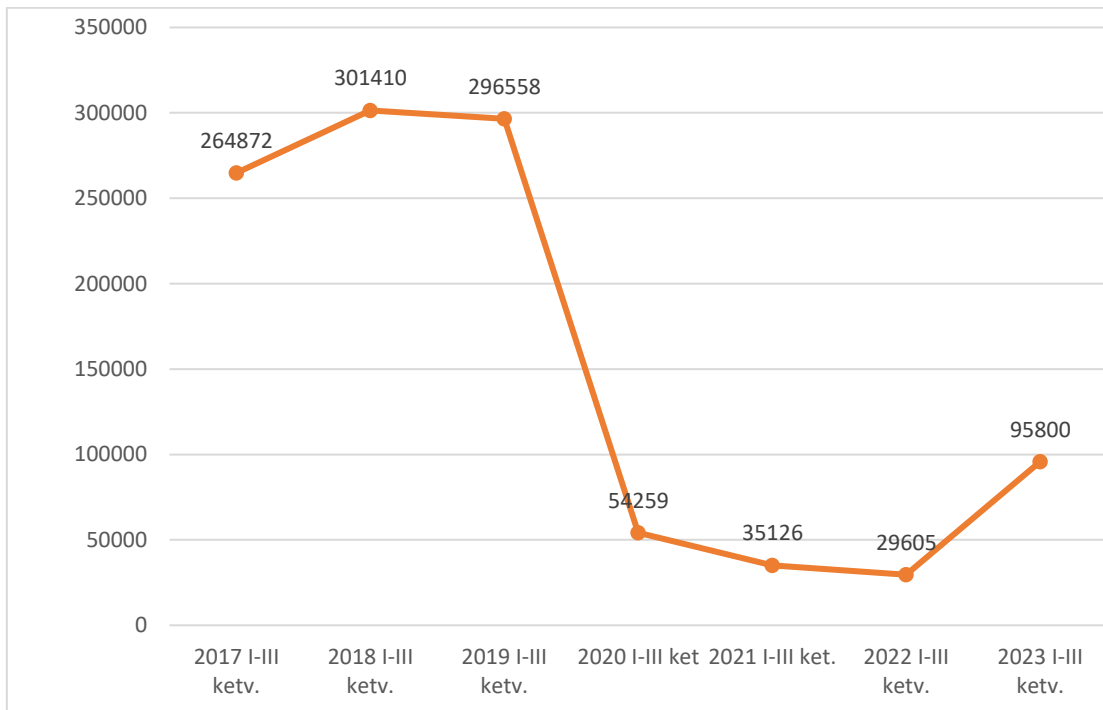
ŠIAULIŲ RAJONO TURIZMO IR VERSLO INFORMACIJOS CENTRO 2023 M. I-III KETV. LANKYTOJŲ STATISTIKA

Per 2023 m. I-III ketvirtį Šiaulių rajono turizmo ir verslo informacijos centre (šalia Kryžių kalno) apsilankė **95 800** lankytojai. Lietuvos lankytojų buvo 21 729 (23%), užsieniečių lankytojų buvo 74 071 (77%). Lyginant su 2022 metų I-III ketv., lankytojų padaugėjo **224 %**. Per 2022 m. I-III ketv. centre apsilankė **29605** lankytojai.

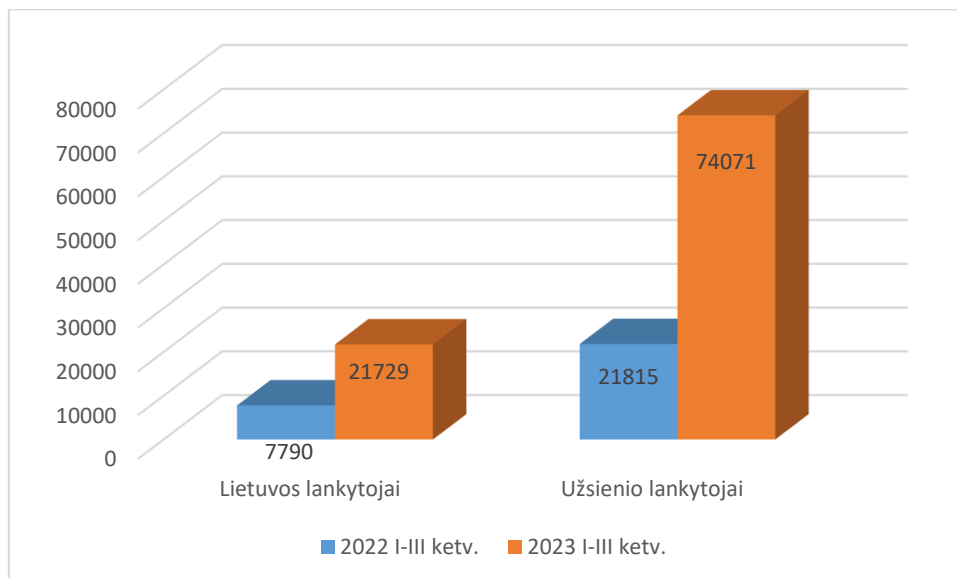
2023 m. I-III ketv. lankytojų skaičius Šiaulių rajono turizmo ir verslo informacijos centre (šalia Kryžių kalno)



2017-2023 metų I-III ketv. apsilankusių lankytojų skaičiaus kaita Šiaulių rajono turizmo ir verslo informacijos centre (šalia Kryžių kalno)



2022-2023 metų I-III ketv. apsilankiusių lankytojų skaičiaus kaita Šiaulių rajono turizmo ir verslo informacijos centre (šalia Kryžių kalno)



Šiaulių rajono turizmo ir verslo informacijos centre (šalia Kryžių kalno) per 2023 m. I-III ketv. daugiausiai lankėsi lankytojai iš šių šalių:

1. Latvija 8480
2. Lenkija 7920
3. Vokietija 6860
4. Estija 6140
5. Slovakija 3670

Šiaulių rajono turizmo ir verslo informacijos centre (šalia Kryžių kalno) per 2022 m. I-III ketv. daugiausiai lankėsi lankytojai iš šių šalių:

6. Vokietija 5168
7. Latvija 3920
8. Estija 2104
9. Lenkija 1861
10. Prancūzija ir Monakas 1008