

ŠIAULIŲ RAJONO TURIZMO IR VERSLO INFORMACIJOS CENTRO

2026 M. I KETV. LANKYTOJŲ STATISTIKA

Šie duomenys atspindi bendrą Kryžių kalno lankytojų skaičių. Šiaulių rajono turizmo ir verslo informacijos centre, esančiame šalia Kryžių kalno, apsilanko apie 50 proc. visų lankytojų.

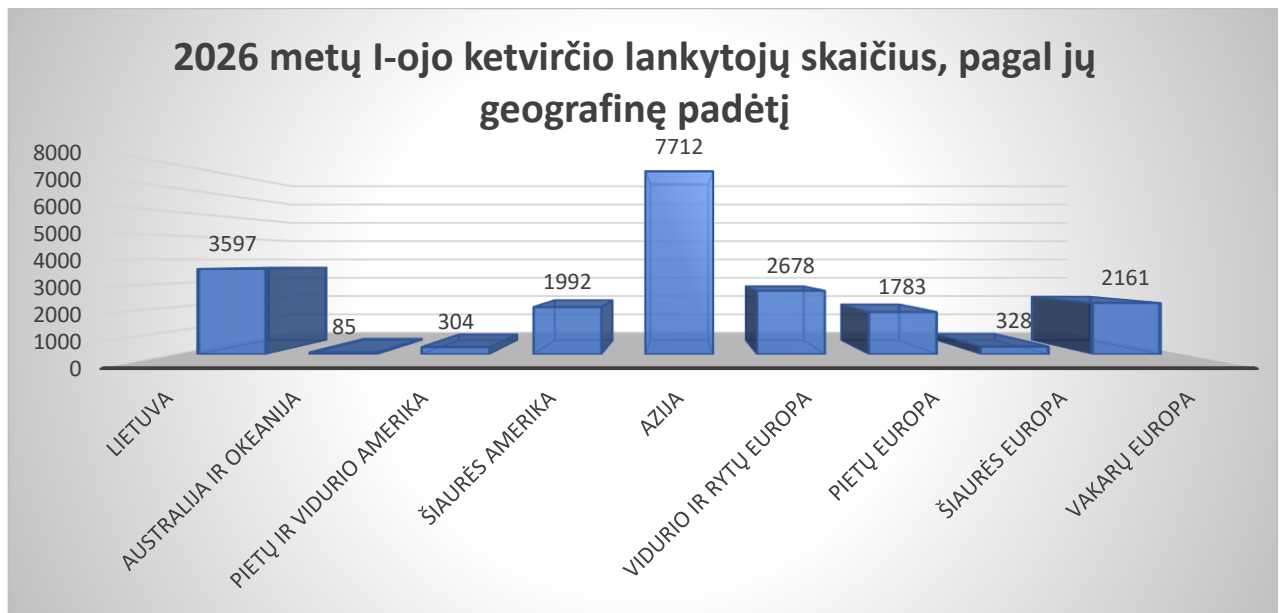
2026 m. pirmąjį ketvirtį Kryžių kalną aplankė 20 640 lankytojų, iš kurių maždaug 10 320 apsilankė ir informacijos centre. Palyginimui, 2025 m. tuo pačiu laikotarpiu Kryžių kalne apsilankė 15 999 lankytojai, o informacijos centre – apie 8 000. Taigi bendras lankytojų skaičius išaugo apie 29 proc.

Remiantis 1 diagramos duomenimis, 2026 m. pirmąjį ketvirtį didžiąją informacijos centro lankytojų dalį sudarė užsienio turistai. Palyginti su 2025 m. tuo pačiu laikotarpiu, ši tendencija išliko, tačiau 2026 m. užsienio lankytojų skaičius pastebimai padidėjo.

Diagrama Nr. 1



Diagrama Nr. 2



Remiantis 2 diagramos duomenimis, neįskaitant Lietuvos, didžiausia užsienio lankytojų dalis pagal geografinę kilmę atvyko iš Azijos šalių – 7 712 lankytojų. Iš jų daugiausia buvo iš Pietų Korėjos – 4358 lankytojai (žr. 3 diagramą).

Taip pat gausus turistų srautas fiksuotas iš Vidurio ir Rytų Europos – 2 678 lankytojai, iš kurių daugiausia atvyko iš Latvijos (žr. 4 diagramą).

Diagrama Nr. 3

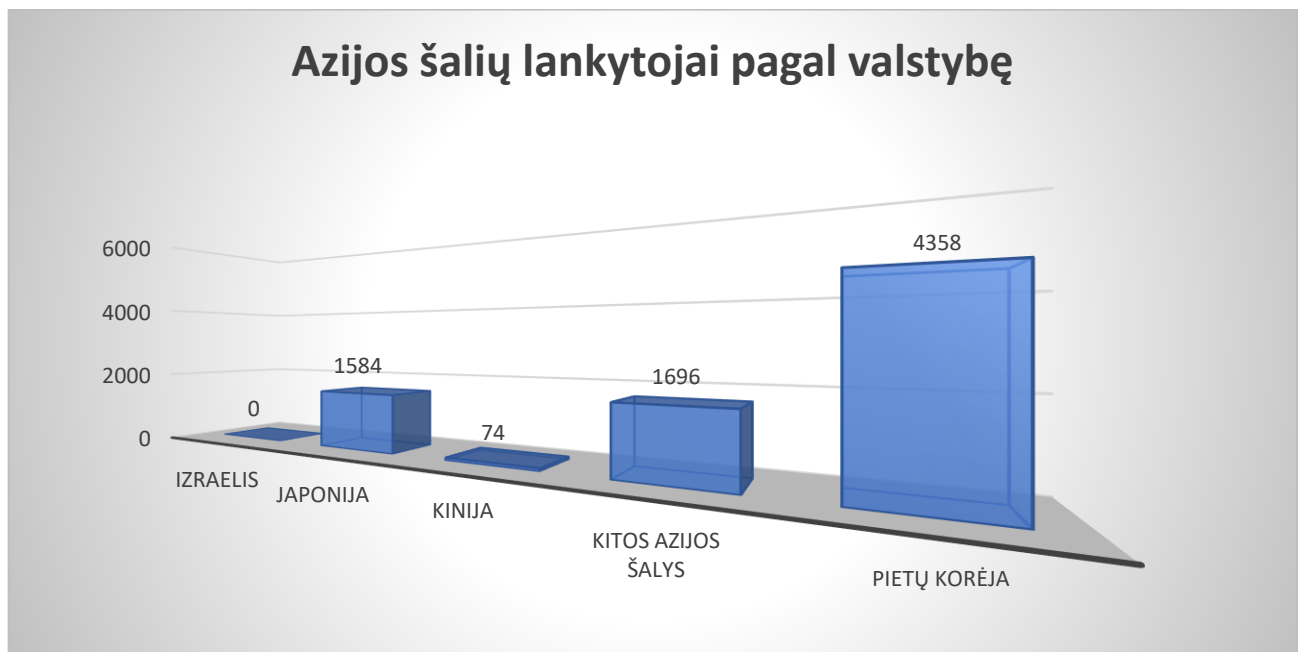
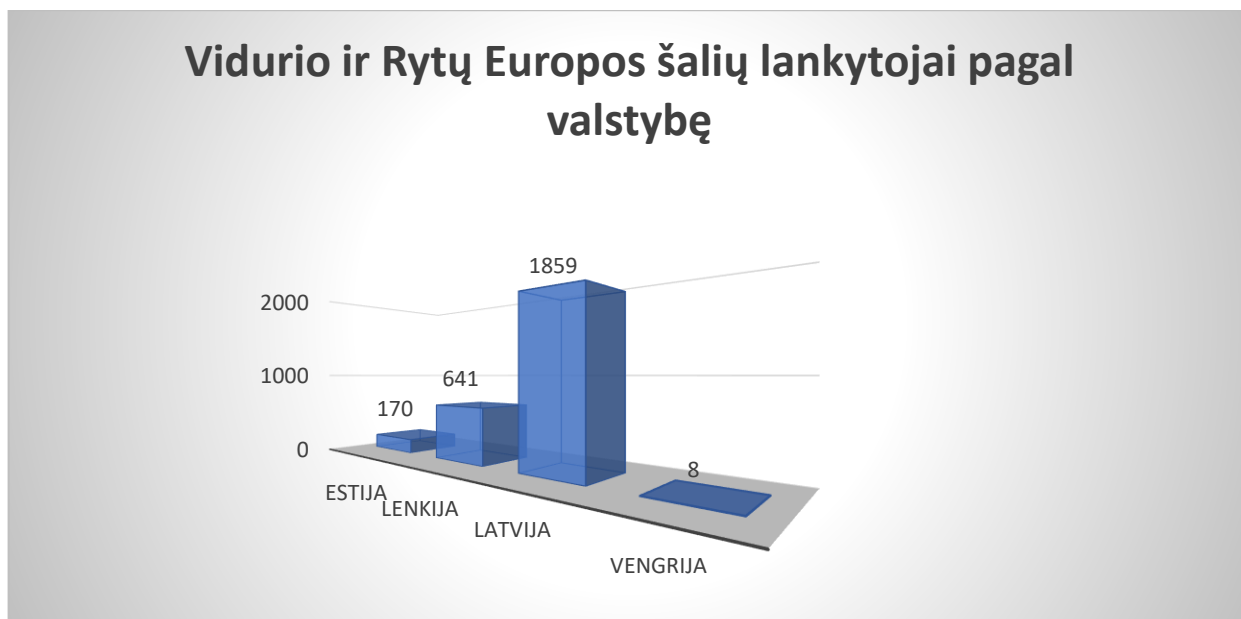


Diagrama Nr. 4



Lyginant 2022–2026 m. pirmojo ketvirčio duomenis (žr. 5 diagramą), matyti ryškus lankytojų skaičiaus augimas: nuo 3 262 lankytojų 2022 m. iki 20 640 lankytojų 2026 m. Ši tendencija rodo, kad Šiaulių rajonas tampa vis patrauklesne turistų kryptimi. Nuosekliai augantys lankytojų srautai yra teigiamas ženklas ne tik regiono, bet ir viso šalies turizmo sektoriaus plėtrai.

Diagrama Nr. 5

